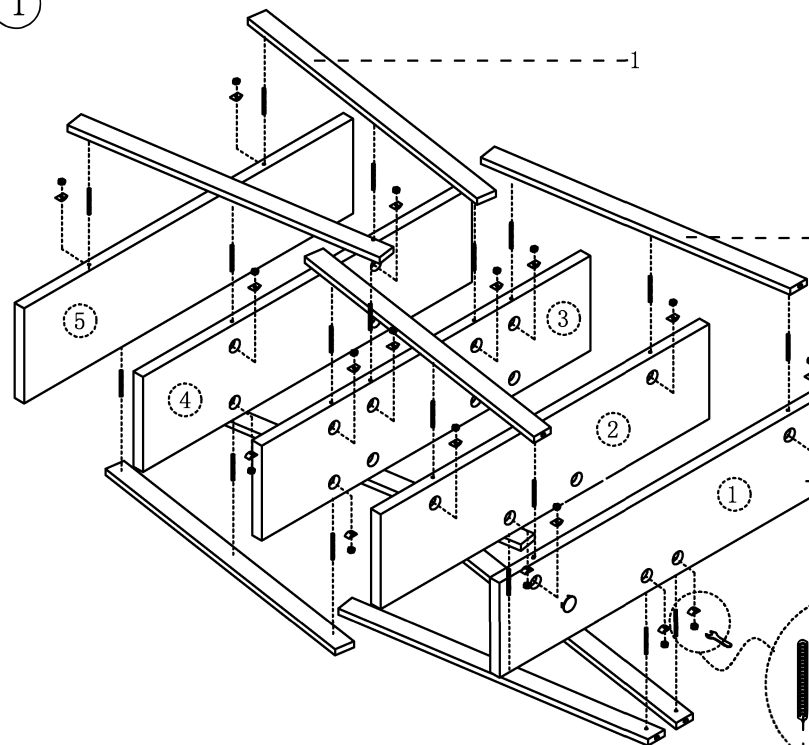
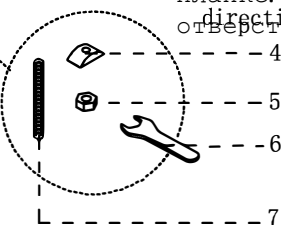


1




— 2 Пожалуйста, различайте лево и право, верх и низ металлических планок.

— 3 Пожалуйста, следуйте маркировке/серийному номеру в инструкции по сборке, чтобы собрать правильно из-за разных отверстий на каждой планке. Обратите внимание на планку 5, отверстия которой отличаются от остальных.



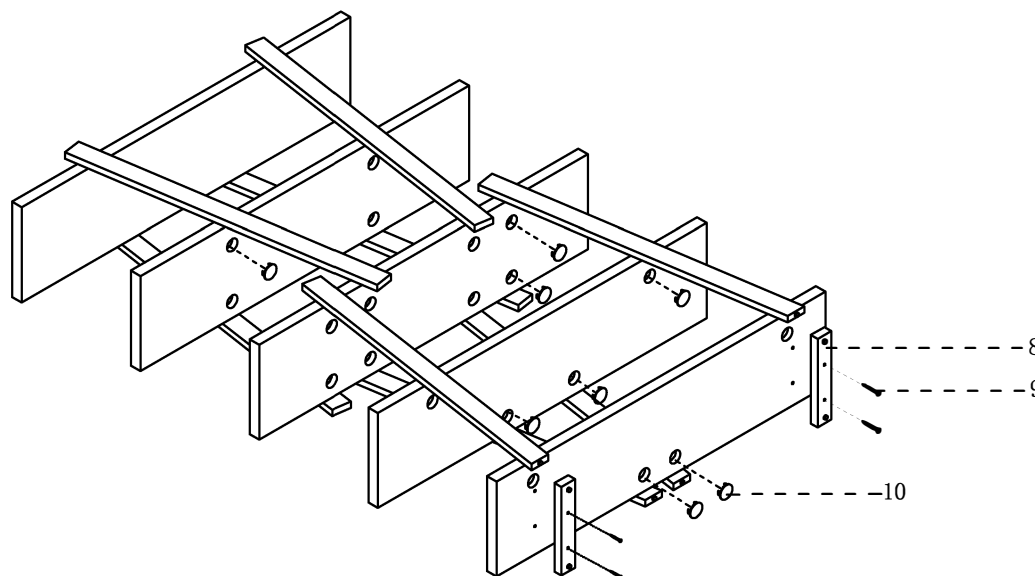
EAC



Инструкция по сборке

10		Ø44x13	24
9		ST4x40	4
8		25x50x278	2
7		M8x60	24
6		M8	1
5		M8	24
4		30x16x8	24
3		1200x300x35	5
2		20x60x1000	4
1		20x60x1000	4
NN	Детали	Фурнитура	ШТ

2



Стеллаж 58DB-16003